



Manual Sistema de Votaciones



Tabla de contenido

1	Objetivo.....	2
2	Acceso al portal.....	3
3	Acceso al sistema de votaciones.....	3
4	Posibles mensajes del portal.....	7

1 Objetivo

Mostrar al usuario el acceso al portal y el proceso para poder emitir su voto para el Bienio 2020-2021.

2 Acceso al portal

Para poder ingresar al portal deberá tener a la mano los siguientes datos:

- Clave de Socio
- RFC
- Correo electrónico

Posteriormente, deberá utilizar cualquiera de los navegadores para dirigirse a la siguiente liga: <https://www.hjk.mx/apm/>



***** Es muy importante que NO comparta con nadie sus credenciales de acceso. Es responsabilidad del usuario el resguardo de esta información.**

3 Acceso al sistema de votaciones

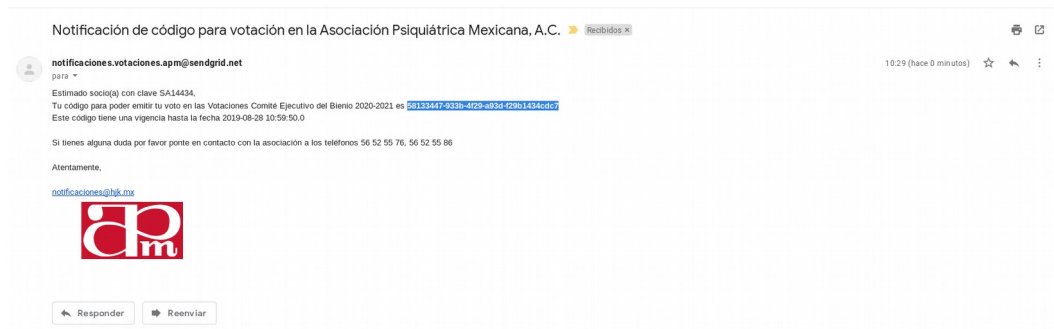
Una vez que ingresemos nuestra clave de socio y nuestro RFC, daremos clic en el botón “Ingresar” y el portal nos solicitará un correo electrónico:



The screenshot shows a web browser window with the URL <https://www.hjk.mx/apm/>. The page header includes the APM logo and the text "APM - Votaciones Comité Ejecutivo del Bienio 2020-2021". Below the header, it says "Bienvenido al portal de votaciones de APM". The main content is a login form with the following fields:

Clave de Socio:	SA14434
RFC:	OIUM56067531
Correo Electrónico:	
<input type="button" value="Enviar clave por correo"/>	

Pondremos nuestro correo electrónico y daremos clic en el botón “Enviar clave por correo”, para que nos envíen por email una clave para poder ingresar a las votaciones.




The screenshot shows an email notification from notificaciones.votaciones.apm@sendgrid.net received 10:29 (hace 0 minutos). The email content is as follows:

Estimado socio(a) con clave SA14434,
Tu código para poder emitir tu voto en las Votaciones Comité Ejecutivo del Bienio 2020-2021 es [58133447-933b-4f29-a93d-f29b1634dc07](#).
Este código tiene una vigencia hasta la fecha 2019-08-28 10:59:50.0

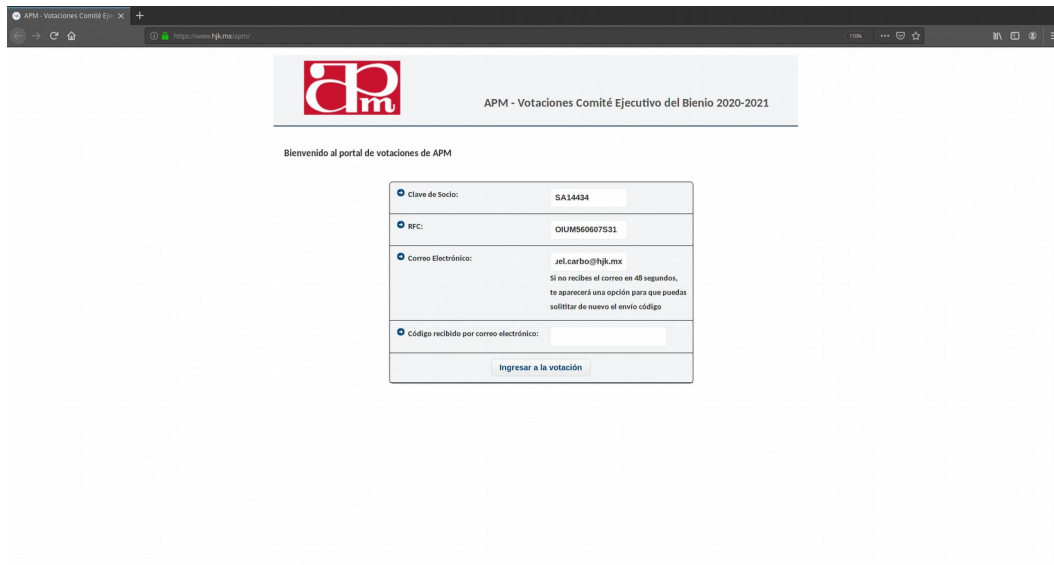
Si tienes alguna duda por favor ponte en contacto con la asociación a los teléfonos 56 52 55 76, 56 52 55 86

Atentamente,
notificaciones@hjk.mx

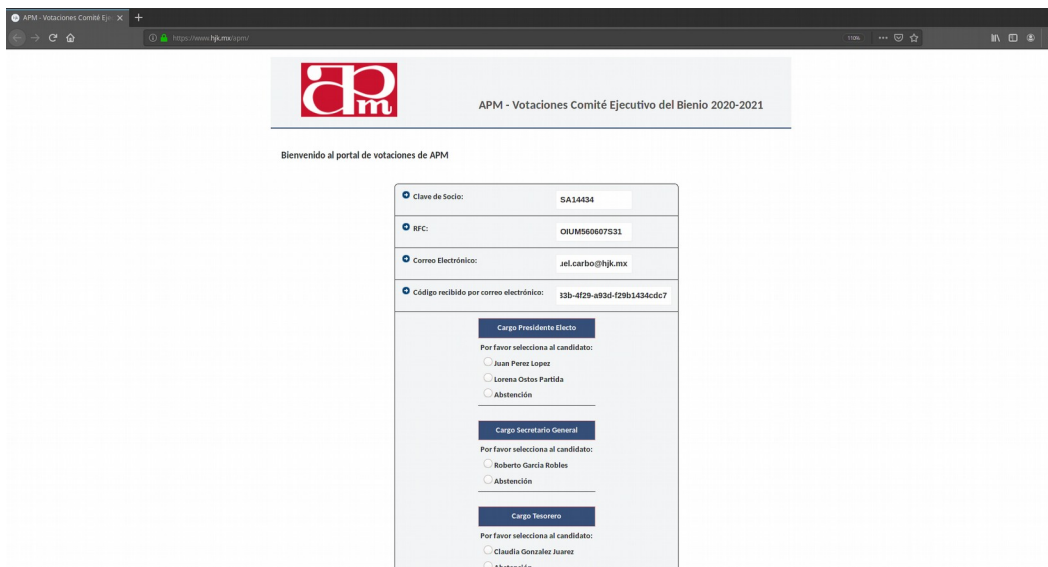


At the bottom of the email, there are buttons for "Responder" and "Reenviar".

Al tener el código en nuestro correo, lo copiamos y lo pegamos en el campo que nos solicita el código y daremos clic en el botón “Ingresar a la votación”.



El portal validará que el código sea correcto, de ser así, nos mostrará la plantilla con los candidatos por cada puesto.



***** Los nombres mostrados en el manual son ficticios.**

Iremos seleccionando al candidato de nuestra preferencia (o “Abstención” si fuera el caso) dando clic en el campo a la izquierda de cada candidato. Al tener elegidos

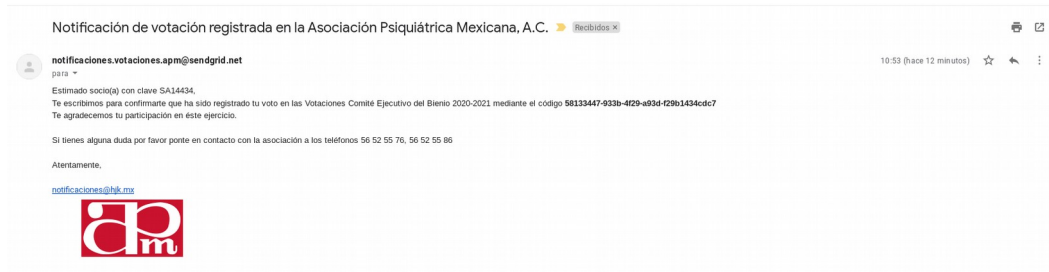
a los candidatos en todos los puestos, daremos clic en el botón “Registrar Votos”.
***** Debemos seleccionar una opción en todos los puestos, de lo contrario el sistema nos mandará el siguiente mensaje.**



Cuando el portal valide que ya está seleccionado una opción en todos los puestos, nos mandará la siguiente pantalla, indicándonos que nuestra votación quedó registrada.



También nos llegará un correo electrónico informándonos que nuestro voto ha quedado registrado.



4 Posibles mensajes del portal

Existen varios mensajes que nos mandará el portal y por el cual no podremos emitir el voto. Algunos de ellos son:

- *Ya emití mi voto y quiero volver a entrar al portal.* El sistema nos va a permitir escribir la clave de socio, el RFC y el correo electrónico, pero al dar clic en el botón “Enviar clave por correo” nos muestra la siguiente pantalla, indicando que ya emitimos el voto.



- *Mi clave es distinta a la de los socios asociados.* Si la clave no empieza con SA, el sistema no permite emitir el voto, sólo aceptará claves que sean SA.
- *Anoté mi clave y mi RFC pero no me permite entrar.* El portal mandará el siguiente mensaje, indicando que los datos no son correctos. Si están correctos, por favor comuníquete a las oficinas de APM.



- *Adeudo en las cuotas:* si al poner la clave de socio y el RFC y me manda la siguiente pantalla, se tiene registrado un adeudo en las cuotas. Por favor comuníquese a las oficinas de APM para verificar tu saldo.



- *Error al ingresar el código enviado por correo:* el portal nos mandará el siguiente mensaje si ponemos mal el código que nos envían por correo.



APM - Votaciones Comité Ejecutivo del Bienio 2020-2021

Los datos proporcionados no son correctos. Por favor verificalos e intenta de nuevo.